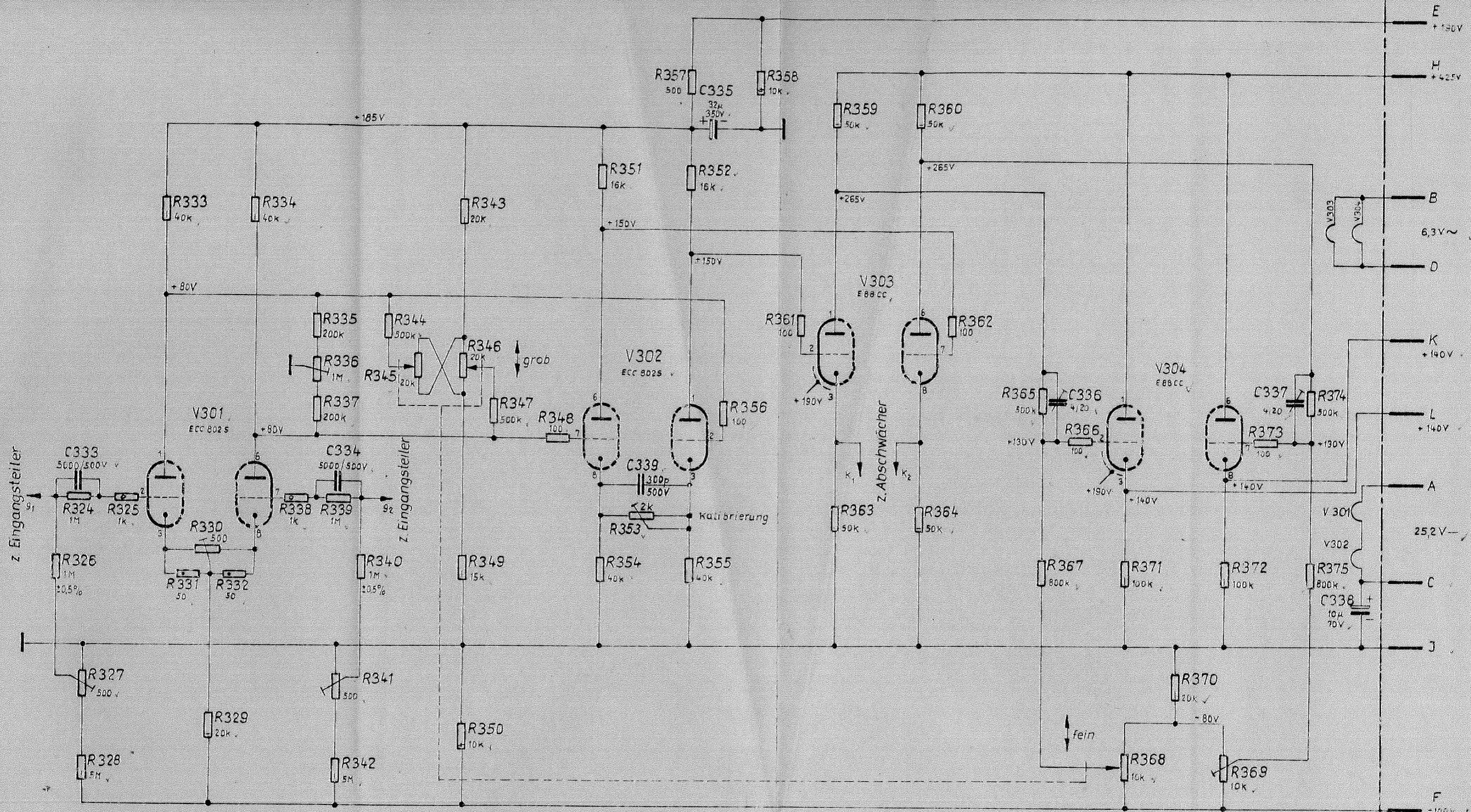
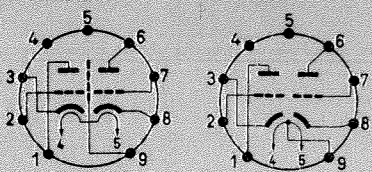


Ohne unsere vorherige Zustimmung darf diese Zeichnung weder vervielfältigt, noch Driften zugänglich gemacht werden, und sie darf durch den Empfänger oder Dritte auch nicht in anderer Weise mißbräuchlich verwendet werden.



St 301

Sockelschaltbilder von unten gesehen



E88 CC

ECC 802 S

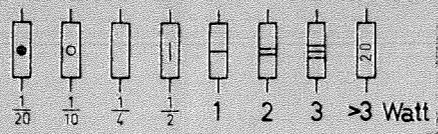
1

2


3

4

Auf die Lötanschlüsse gesehen



Kennzeichnung der Widerstandsbelastung



St 301

Änd. Zueit.	Änderung	Tag	Name	Freimaßtoleranzen
1	12733	8.2.61		

Hierzu 2172 300 Wsp Bl 3a  
Schaltteile 2172 Sa Bl. 30...35

Verstärker-Einschub 3

Zweistrahlozillosgraph (0,5 mV/cm)

2172 300 Wsp (Bl. 3b)

**AEG**

12

Maßstab

Vervielf.PauseNr

Arbeitspause Nr

OK 3313  
ZA 3  
DIN 6771  
10000 158