

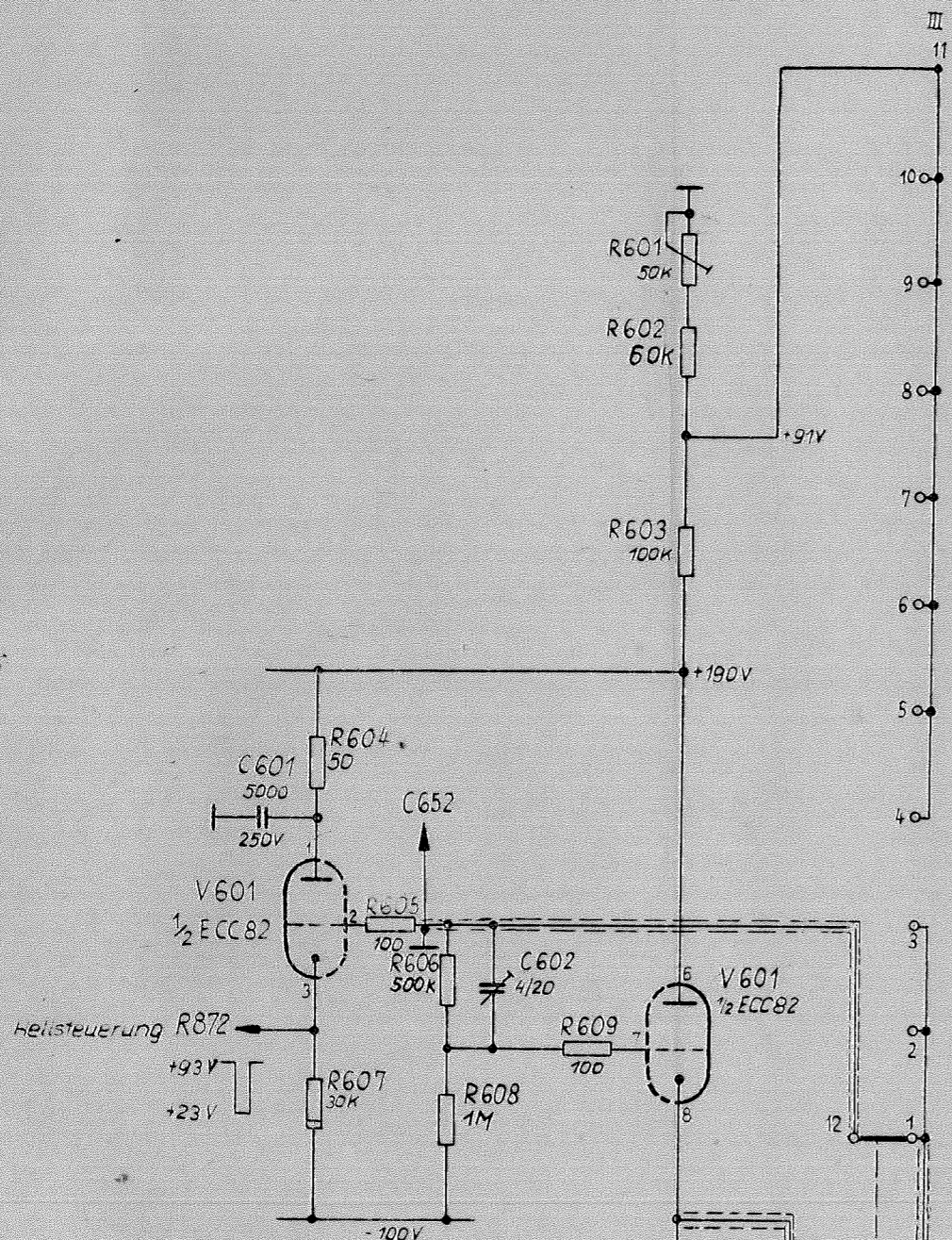
Abschirmwand

Widerstände:  $\pm 0,5\%$

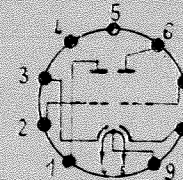
Diese Zeichnung darf weder kopiert, noch  
dritten Personen mitgeteilt, noch ander-  
weitig mißbräuchlich benutzt werden.

A  
B  
C  
D  
E

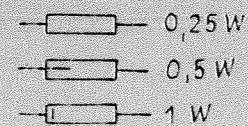
A  
B  
C  
D  
E



Sockelschaltbild von unten gesehen



ECC 82



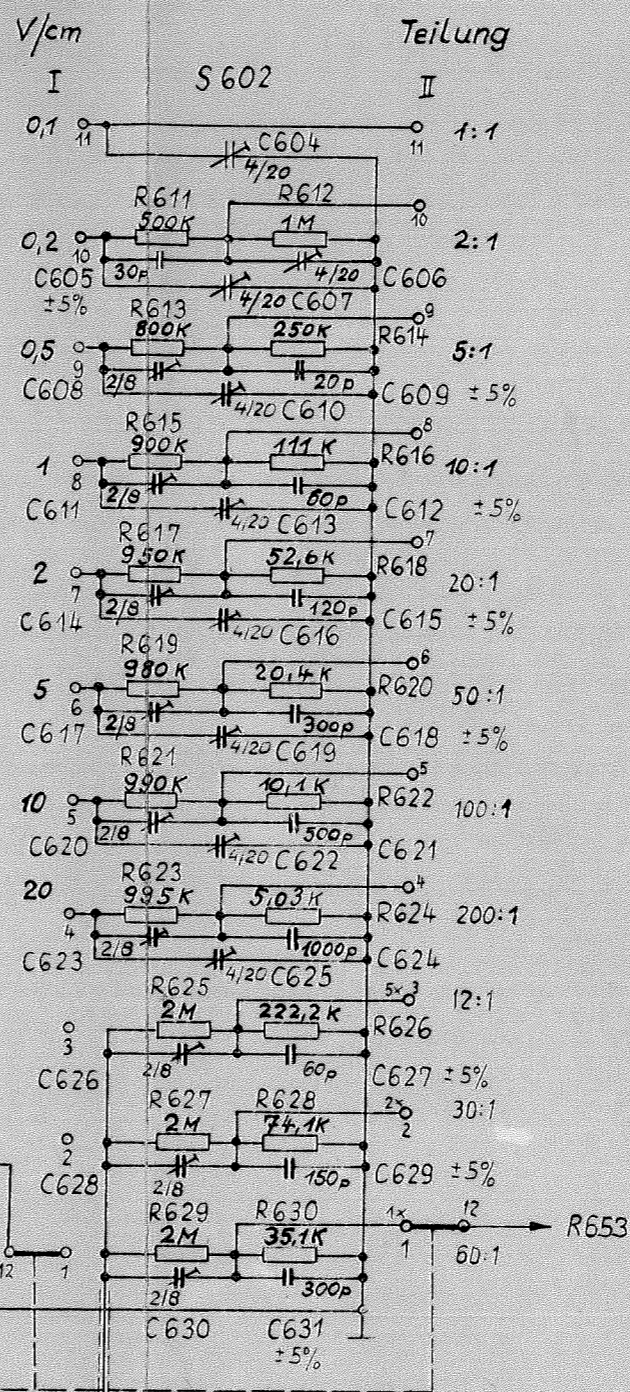
Kennzeichnung der Widerstandsbelastung

1

2

3

4



Ausgabe	Änderung	Tag	Name	Freimaßtoleranzen	Tag	Name
1	12 432	20.5.60	[Signature]		57	[Signature]
					Bearb. 21.6.	[Signature]
					Gepr.	
					Norm.	

Gültig ab Fabr Nr 76 051  
Hierzu 2172 Üsp

**x-Verstärker**  
**Eingangsteiler**  
Zweistrahls-Oszillograph

**2172 Wsp (Bl. 6a)**

**AEG**  
12

Maßstab

Vervielf. Pause Nr.

Arbeitspausen Nr.

Ersatz für

Ersetzt durch