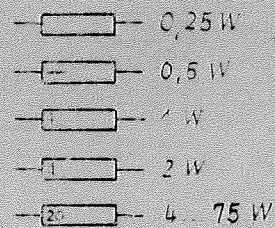
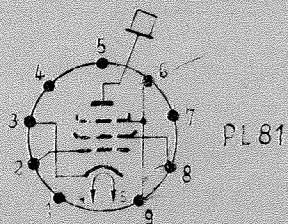
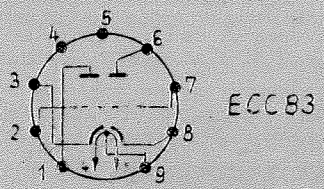
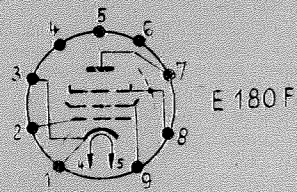
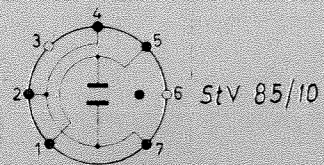
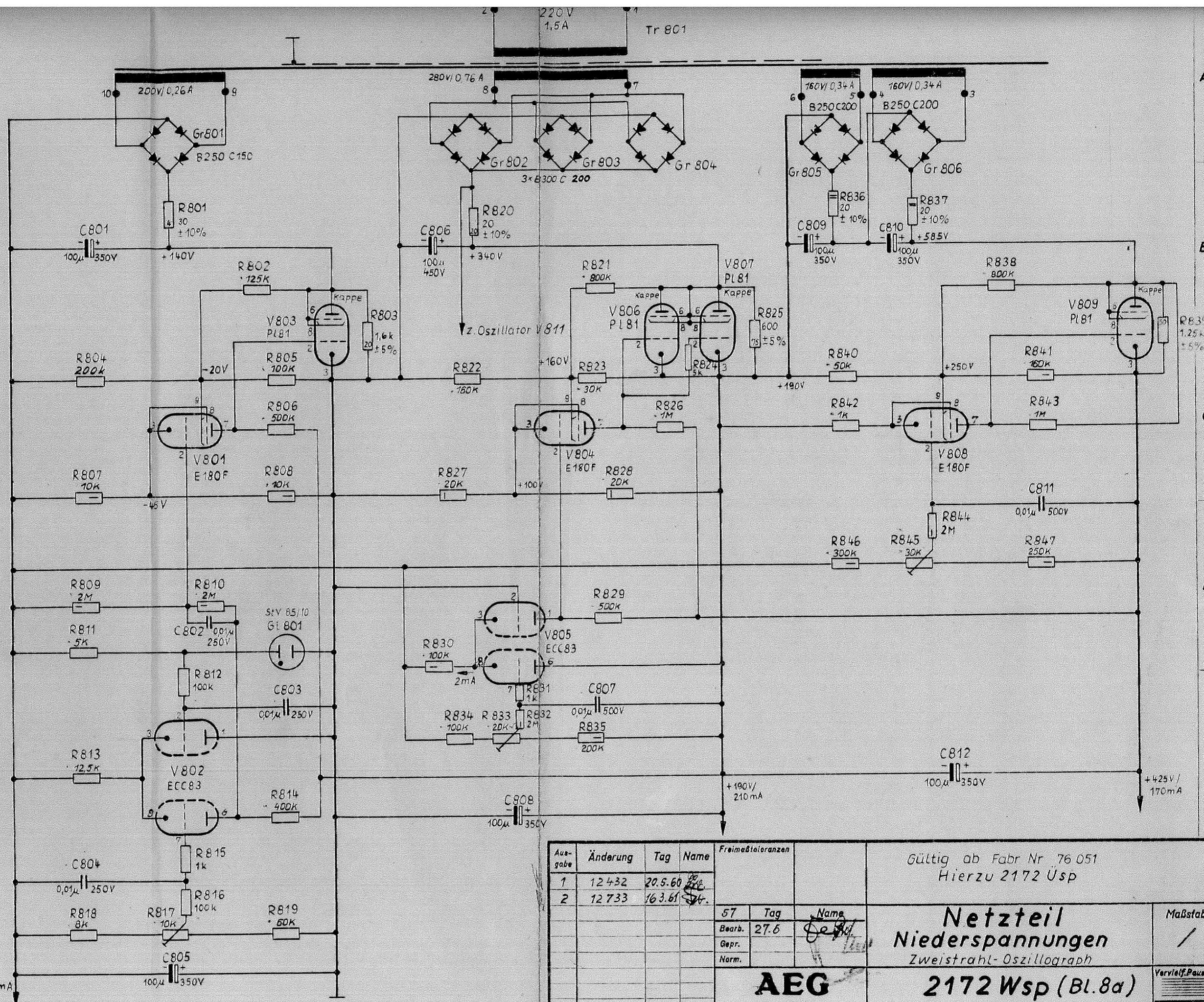


Sockelschaltbilder  
von unten gesehen



Kennzeichnung der  
Widerstandsbelastung



Diese Zeichnung darf weder kopiert, noch  
drritten Personen mitgeteilt, noch ander-  
weitig mißbräuchlich benutzt werden.

Ausgabe	Änderung	Tag	Name	Freigezeiten
1	12 432	20.5.60	[Signature]	
2	12 733	16.3.61	[Signature]	

57	Tag	Name
Bearb.	27.6	[Signature]
Gepr.		
Norm.		

**AEG**  
12

Gültig ab Fabr Nr 76 051  
Hierzu 2172 Üsp

**Netzteil  
Niederspannungen**  
Zweistrahlt-Oszillograph

**2172 Wsp (Bl.8a)**

Maßstab /

Verstärk. Pausen Nr. /

Arbeitspausen Nr. /

Ersetzt für / Ersetzt durch /